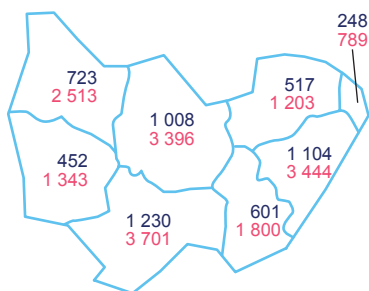


BOURGOGNE - FRANCHE-COMTÉ

LE SECTEUR

5 883 ENTREPRISES
18 189 SALARIÉS



23 100 ACTIFS OCCUPÉS*

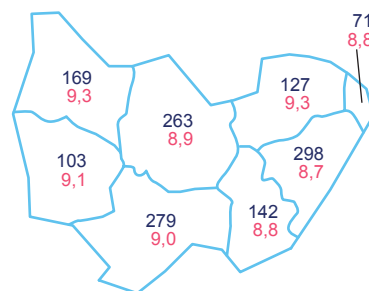
Sources : INSEE SIRENE 2014 - ACOSS 2016 - IRPAUTO 2015 - INSEE - RGP 2014
 *Indépendants et salariés

LES ACTIVITÉS DE LA BRANCHE

	Entreprises	Salariés
Commerce d'automobiles	1 445	6 595
Réparation d'automobiles	2 548	5 151
Commerce d'équipements automobile (hors démolisseurs)	290	1 414
Enseignement de la conduite	469	1 169
Commerce et réparation de poids lourds	160	1 120
Stations-service	168	1 001
Contrôle technique	259	516
Commerce et réparation de motos	298	412
Location de véhicules	107	411
Démolisseurs recycleurs	33	229
Commerce et réparation de cycles	75	88
Parcs de stationnement	31	83
Stations de lavage	ND*	ND*
TOTAL BRANCHE	5 883	18 189

Sources : INSEE SIRENE 2014 - ACOSS 2016 - IRPAUTO 2015
 *ND : Non Déterminé

LE PARC DE VÉHICULES



1 451 408 véhicules particuliers
9,0 ans d'âge moyen
291 749 véhicules utilitaires légers
25 747 poids lourds

Source : Ministère de l'environnement, de l'énergie et de la mer - Au 01/01/2017.
 Parc des véhicules particuliers de moins de 15 ans, (en milliers sur la carte),
 Parc de véhicules utilitaires légers : camionnettes (PTAC <= 3,5 t) de moins de 20 ans
 Parc de poids lourds : camions (PTAC > 3,5 t) de moins de 20 ans, tracteurs routiers de moins de 10 ans

L'EMPLOI SALARIÉ DANS LA BRANCHE

RÉPARTITION PAR TAILLE D'ENTREPRISE

	Entreprises	Salariés
0 salarié	3 156	-
1 à 5 salariés	2 066	5 095
6 à 10 salariés	383	2 875
11 à 19 salariés	145	2 127
20 à 49 salariés	98	3 131
50 salariés et +	35	4 961
TOTAL	5 883	18 189

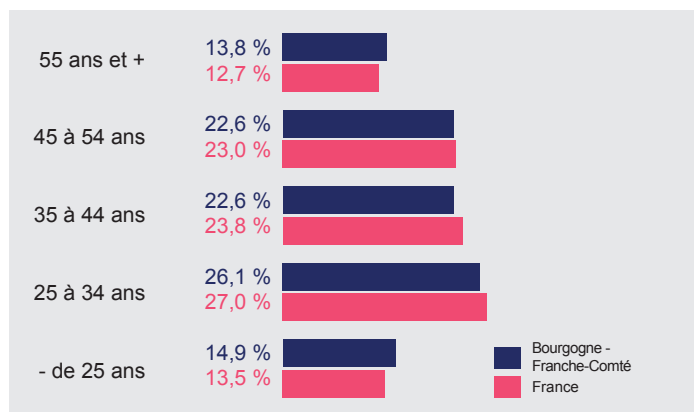
Sources : INSEE SIRENE 2014 - ACOSS 2016 - IRPAUTO 2015 - INSEE DADS 2014

PART DE FEMMES

Bourgogne - Franche-Comté	France
24,1 %	22,8 %

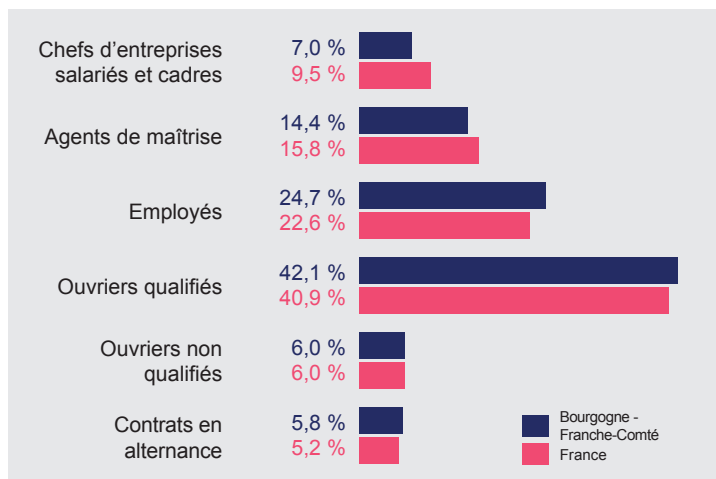
Source : INSEE - DADS 2014

EMPLOIS PAR ÂGE



Source : INSEE DADS 2014

EMPLOIS PAR CATÉGORIE SOCIOPROFESSIONNELLE



Source : INSEE DADS 2014


FORMATION INITIALE

2 717 JEUNES EN FORMATION
DANS LES DOMAINES SPÉCIFIQUES DE LA BRANCHE



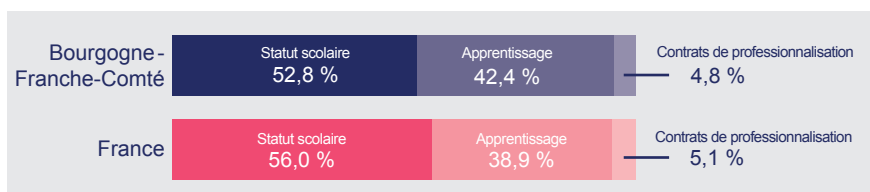
Source : ANFA - Effectifs à la rentrée 2016

POIDS DE LA FORMATION INITIALE DANS LA BRANCHE



Source : ANFA - ACOSS - IRPAUTO - Nombre de jeunes formés en 2016/2017 pour 100 salariés

EFFECTIFS EN FORMATION PAR MODE DE FORMATION



Source : ANFA - Effectifs à la rentrée 2016

EFFECTIFS EN FORMATION PAR FILIÈRE

Filière	Bourgogne - Franche-Comté	France
Maintenance VP	1 811 (66,7 %)	33 578 (59,8 %)
Carrosserie	518 (19,1 %)	12 403 (22,1 %)
Maintenance VI	196 (7,2 %)	4 808 (8,6 %)
Maintenance Moto	118 (4,3 %)	3 651 (6,5 %)
Commerce	56 (2,1 %)	944 (1,7 %)
Magasinage	14 (0,5 %)	625 (1,1 %)
Maintenance Cycles	3 (0,1 %)	41 (0,1 %)
Enseignement de la conduite	1 (< 0,1 %)	105 (0,2 %)
TOTAL	2 717	56 155

Source : ANFA - Effectifs à la rentrée 2016

EFFECTIFS EN FORMATION PAR CERTIFICATION

Certification	Bourgogne - Franche-Comté	Dont apprentis	France
CAP	979 (36,0 %)	715 (62,1 %)	18 652 (33,2 %)
Mention complémentaire	9 (0,3 %)	9 (0,8 %)	434 (0,8 %)
Bac professionnel	1 417 (52,2 %)	363 (31,5 %)	30 768 (54,8 %)
BTS	182 (6,7 %)	64 (5,6 %)	3 424 (6,1 %)
Licence professionnelle	-	-	94 (0,2 %)
Diplôme d'ingénieur / Master	-	-	56 (0,1 %)
Titre professionnel	1 (< 0,1 %)	-	229 (0,4 %)
CQP	129 (4,7 %)	-	2 498 (4,4 %)
TOTAL	2 717	1 151	56 155

Source : ANFA - Effectifs à la rentrée 2016

CONTRATS DE PROFESSIONNALISATION

Type de contrat	CQP	Diplômes et titres spécifiques branche	BTS MUC, NRC, AG PME-PMI	Autres	Total
Effectifs 2016/2017	129	3	30	17	179

Source : ANFA - DAFA - contrats de professionnalisation dans les entreprises de la branche

FORMATION CONTINUE

TAUX D'ACCÈS À LA FORMATION DES SALARIÉS DANS LE CADRE DES DISPOSITIFS DE BRANCHE



Nombre de salariés formés en 2016 pour 100 salariés
Source : ANFA/DAFA 2016 - ACOSS 2016 - IRPAUTO 2015

PARCOURS DE FORMATION PRIS EN CHARGE PAR L'ANFA EN 2016*

Statut	Indicateur	Bourgogne - Franche-Comté	France
Moins de 11 salariés	Nombre de stagiaires	2 638	45 600
	Nombre d'heures stagiaires	91 355	2 083 931
11 salariés et plus	Nombre de stagiaires	4 324	83 025
	Nombre d'heures stagiaires	103 110	2 805 628
Nombre de salariés formés **		3 908	76 550

Source : ANFA - DAFA - Données 2016
* Y compris contrats de professionnalisation
** Un même salarié peut être plusieurs fois stagiaire

L'ANFA

L'Association Nationale pour la Formation Automobile (ANFA) mandatée par les partenaires sociaux, met en œuvre la politique nationale de formation de la branche des services de l'automobile. Elle développe et harmonise l'ensemble des dispositifs de formation professionnelle, initiale et continue, tant au niveau national qu'au niveau régional. Elle finance les actions de formation des entreprises et conseille sur les dispositifs, et plus globalement sur la gestion de la formation et des emplois. L'ANFA est Organisme Paritaire Collecteur Agréé (OPCA) mais également Organisme Collecteur de la Taxe d'Apprentissage (OCTA).

ANFA Bourgogne - Franche-Comté
Tél. : 03 70 72 12 45
besancon@anfa-auto.fr

Directeur de la publication : Patrice OMNES
Directeur de rédaction : Stéphane PAUTET
Rédaction : Philippe LE GALL
Édition et création : Service Communication ANFA

www.anfa-auto.fr/observatoire
f Métiers - services auto